



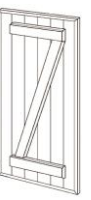





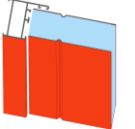
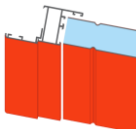



Fecha: Referencia Obra:

Presupuesto Pedido Obra nueva Reforma

TIPOLOGÍA	CORTES Y COLORES	ACCESORIOS (en negro)
<p><input type="checkbox"/> Bisagra y contrabisagra</p> 	<p><input type="checkbox"/> Recto <u>Aluminio 30mm</u></p> <p>Ral:</p> <p>Foliado:</p>	<p>Bisagras:</p> <p><input type="checkbox"/> SI <input type="checkbox"/> Instalado en Taller (!)</p> <p><input type="checkbox"/> NO <input type="checkbox"/> Instalado en Obra</p> <p>(!) Para la instalación de la bisagra, es necesaria la medida Contra - eje del gozne-bisagra (ver en dibujo página siguiente).</p> <p>Bisagra</p> 
<p><input type="checkbox"/> Tranca Horizontal</p> 	<p><input type="checkbox"/> Diagonal <u>Aluminio 30mm</u></p> <p>Ral:</p> <p>Foliado:</p>	<p>Sistema de cierre:</p> <p><input type="checkbox"/> SI <input type="checkbox"/> Instalado en Taller <input type="checkbox"/> Espagnolette Redondo</p> <p><input type="checkbox"/> NO <input type="checkbox"/> Instalado en Obra <input type="checkbox"/> Otros.....</p> <p>Espagnolette</p> 
<p><input type="checkbox"/> Con "Z"</p> 	<p><input type="checkbox"/> Curvo <u>Aluminio 30mm</u></p> <p>Ral:</p> <p>Foliado:</p>	<p>Gozne:</p> <p><input type="checkbox"/> SI <input type="checkbox"/> Químico <input type="checkbox"/> Placa</p> <p><input type="checkbox"/> NO <input type="checkbox"/> Otros.....</p> <p>Reductor: SI <input type="checkbox"/> NO <input type="checkbox"/> Elegir: 14>10 <input type="checkbox"/> 14>12 <input type="checkbox"/> 16>14 <input type="checkbox"/></p> <p>Gozne Químico Gozne con placa Reductor</p> 
<p><input type="checkbox"/> El premarco</p> 	<p><input type="checkbox"/> Premarco + Solape</p> 	<p>Sujección: <input type="checkbox"/> SI <input type="checkbox"/> NO</p>  <p>Topo "L" <input type="checkbox"/> SI <input type="checkbox"/> NO</p> 
<p><input type="checkbox"/> </p> <p><input type="checkbox"/> </p> <p>Opciones: <input type="checkbox"/> Abierto 3 lados <input type="checkbox"/> Cerrado 4 lados</p>	<p>Tipos de instalación de Contraventanas</p>  <p><input type="checkbox"/> Instalación con rebaje <input type="checkbox"/> Instalación en fachada <input type="checkbox"/> Instalación en hueco</p>	

SACERRA®

Dirección Facturación

Dirección de Entrega

Fecha:

Referencia Obra:

Presupuesto

Pedido

Tabla de Medidas Contrás (en mm)

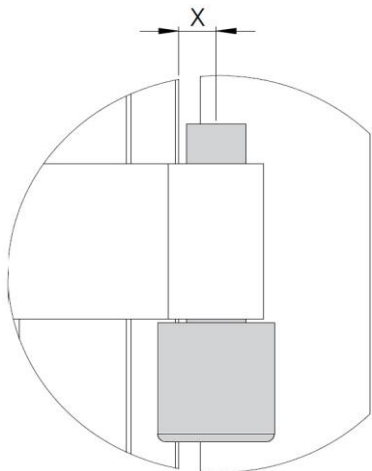
	Referencia	Ctd	Nº Hojas	Der	Izq	Alto	Ancho	Altura eje Bisagra (Escoger A, B, C ó D, E, F)					
								A	B	C	D	E	F
1													
2													
3													
4													
5													
6													
7													
8													
9													
10													
11													
12													
13													
14													



(!) MEDIDA CONTRA - EJE GOZNE / BISAGRA

(viene de la página anterior)

Para aquellos pedidos que soliciten la instalación de la bisagra en Sacerra es necesaria la medida *Contra - eje del gozne-bisagra*



Tipos de apertura

